

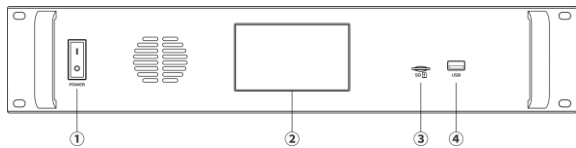
节目定时器 DS-KAM3001-M
PROGRAM TIMER



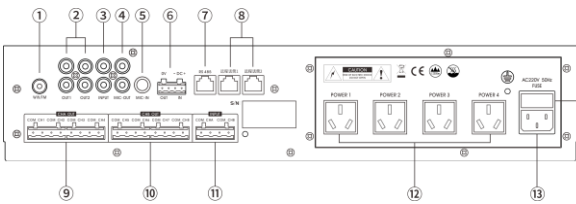
功能简介

- 4.3 寸 TFT 真彩屏显示，图形化界面，全触屏操作，电容屏，安卓手机操作体验；
- 自带 8 路分区，4 路电源管理，支持 PC 端编程软件控制；
- 带监听功能，监听音量可调；
- 标配 8G 内存容量，可支持扩展 16G、32G 内存存储；
- 支持 U 盘播放，即插即播，操作简单快捷；
- 支持电脑编程，主机手动编程；
- 内置 4 套定时程序，每套程序可编程 120 个定时点；
- 自带 FM 调频功能，全频段自动搜台，手动搜台，自动保存，手动保存多种模式；
- 具有消防报警功能，支持短路或 DC12~24V 信号输入，自动报警，消防短路输出；
- 1 路本地话筒输入，2 路线路输入，4 路音频输出，2 路远程话筒信号输出；
- 具有 Fats 文件系统，在不使用任何软件情况下可以使用记事本编程；
- 具有远程升级功能，支持使用 TF 升级固件；
- 最大可支持 999 首歌曲、32G 内存，可查看内存里前 200 首歌曲名，按页显示；
- 显示中文歌曲名，触屏点击播放；
- 支持用户名密码登录界面，安全可靠；
- 2U 机箱，铝合金面板，标准机身。

硬件接口说明

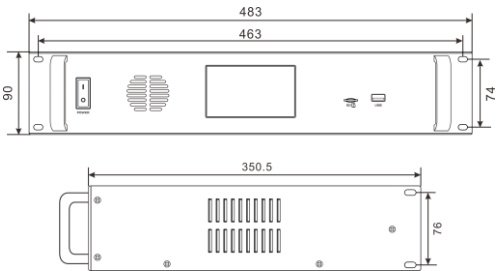


- 正面
- ①POWER：电源开关 ②显示屏 ③SD 卡接口 ④USB 接口



- 背面
- ①WIFI/FM：FM、无线遥控模块天线
②OUT1/OUT2：音频线路 1、2 输出接口
③INPUT：音频信号输入口 ④MIC-OUT：远程话筒音频输出口
⑤MIC-IN：本地话筒音频输入口
⑥紧急端子（-DC+电平在系统设置页面可设）⑦RS485 总线 ⑧远程话筒接口
⑨CHA OUT：A 通道 CH1/2/3/4 功放功率输出
⑩CHB OUT：B 通道 CH5/6/7/8 功放功率输出
⑪INPUT：CHA/B 通道功放输入 ⑫控制电源输出 ⑬电源输入 ⑭保险座

尺寸图



技术参数

电源	供电 220A/50Hz
话筒输入灵敏度	10-20MV
线路输入灵敏度	850MV
线路输出	1500MV
单路分区最大承受功率	500W
单路电源最大承受功率	1000W，总功率不超过 2000W（1000W 以上建议加配电源时序器）